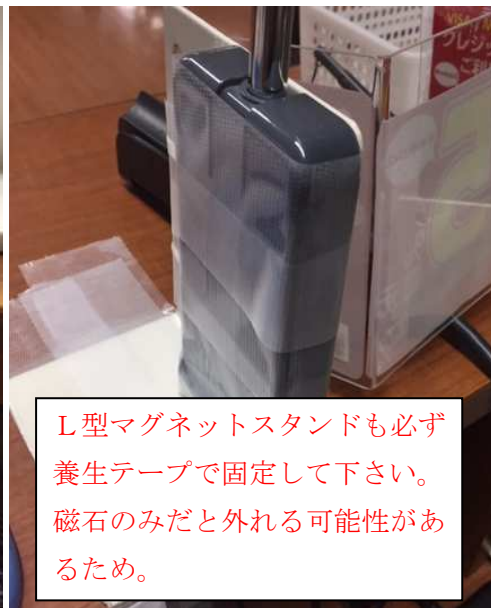
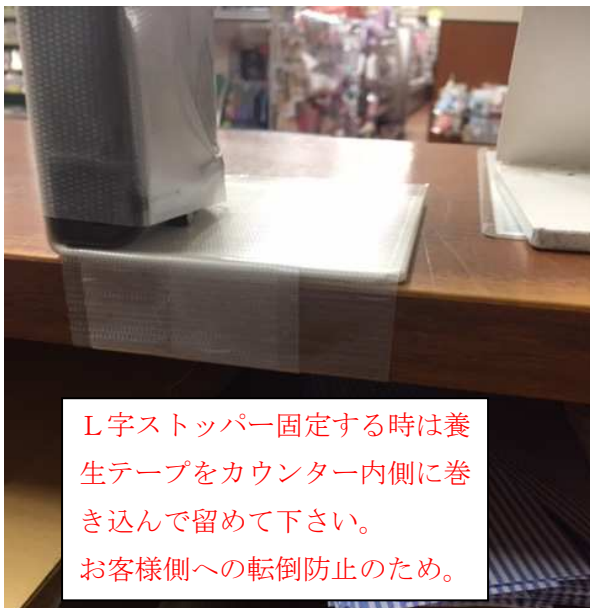


## レジバリア設置方法

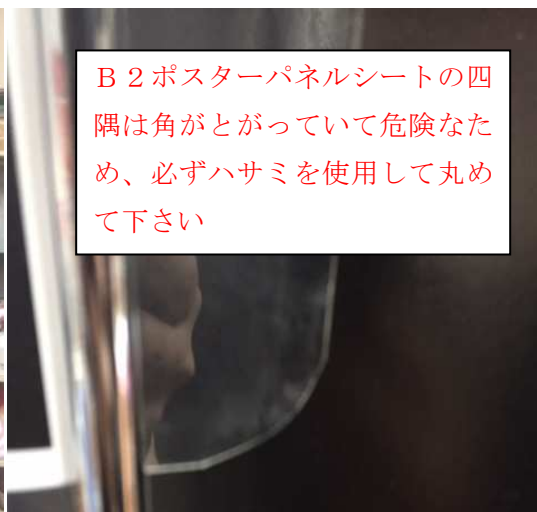
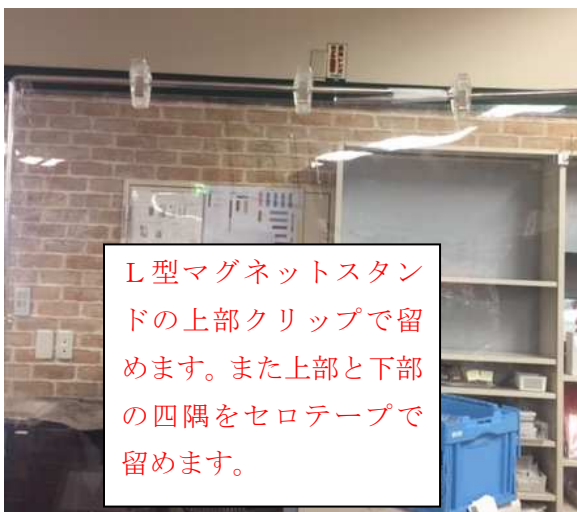
### 準備物

L字ストッパー、L型マグネットスタンド、B2ポスターパネルシート

- ① L字ストッパーとL型マグネットスタンドをレジ1台につき各2個用意します。
- ② L字ストッパーをレジバリアのワイドに合わせて養生テープを使用して固定します。
- ③ L型マグネットスタンドをL字ストッパーに養生テープで固定します。



- ④ 固定したL型マグネットスタンドにB2ポスターパネルシートを取り付けます。B2ポスターパネルシートは取り付け前に次亜塩素酸水で拭きます。汚れが目立つ場合は汚れも拭き取って下さい。



⑤添付されているPOPを取り付けたシートの右下に貼付して完成です。



上記方法だとホームセンターなどに部材を購入しに行かなくてもレジバリア設置出来ます。